



Syndicat Intercommunal d'Énergies de la Marne



## Les Certificats d'Économies d'Énergies

# Généralités

Les Certificats d'Économies d'Énergies récompensent , **sous forme de primes**, les travaux de rénovation énergétique réalisés par les Collectivités.

- Primes indépendantes d'éventuelles subventions (en +)
- Éligibilité des travaux selon des ➡ [fiches d'opérations standardisées](#)
- Valorisation des travaux sur le site internet du SIEM
- Procédure simple et rapide
- Vérification de l'éligibilité des travaux par la société Nr-Pro
- Session de formation à distance gratuite



Pour que les collectivités bénéficient de ces primes, elles doivent impérativement n'avoir signé **AUCUN devis** ni **AUCUN bon de commande**. La loi impose que la procédure de demande des Certificats d'Économies d'Énergies doit se faire avant la commande des travaux et donc avant leur démarrage. Dans le cas où cette procédure ne serait pas respectée, l'éligibilité à la prime devient nulle.



Le SIEM conseille aux Élus souhaitant faire des travaux de rénovation énergétique, **d'utiliser les fiches d'opérations standardisées pour réaliser le Cahier des Clauses Techniques Particulières (CCTP)**.

# Procédure à suivre – site internet SIEM

1<sup>ère</sup> étape : Se rendre sur le site internet du SIEM.



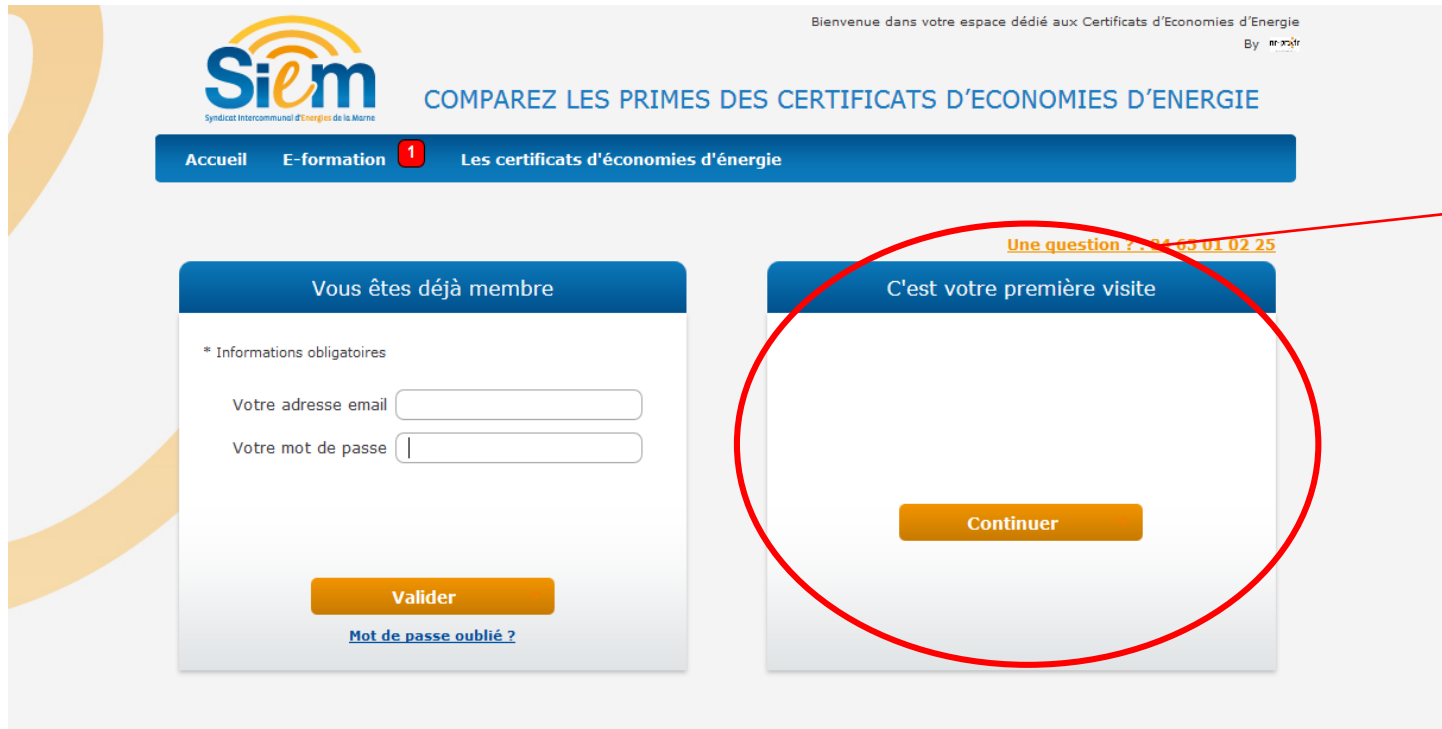
The screenshot shows the SIEM website homepage. At the top left is the Siem logo. To its right is a navigation menu with items: Accueil, Le SIEM, Compétences & Actions, Travaux & Financement, Budget & Délégations, Commandes publiques, Liens, and Contact. A search bar is located to the right of the menu. Below the menu is a large banner for '2015 Meilleurs Voeux' with a congratulatory message from the president and director. To the right of the banner is a 'Infos pratiques' sidebar with links for 'Plan d'accès', 'Voir toutes les actus', and 'Newsletter'. Below the banner are two main content areas: 'Certificats d'Économies d'Énergies' and 'Comparateur d'Énergies'. The 'Certificats d'Économies d'Énergies' section features a red circle around a box that says 'Bénéficiez de primes pour vos travaux de rénovation énergétique grâce à l'outil en ligne du SIEM'. Below this is a 'Barème de raccordement' section. The 'Comparateur d'Énergies' section is titled 'énergie-info' and 'COMPARATEUR D'OFFRES', with options for electricity, gas, or both, and a postal code input field. At the bottom right of the page is a footer with a grid of links for various services.

L'accès à l'espace de valorisation des travaux de rénovation énergétique est un lien permanent. Il suffit simplement de cliquer dessus pour accéder au portail.

# Procédure à suivre – site internet SIEM

2<sup>ème</sup> étape :

Renseigner le projet



Bienvenue dans votre espace dédié aux Certificats d'Économies d'Énergie

**Siem** COMPAREZ LES PRIMES DES CERTIFICATS D'ÉCONOMIES D'ÉNERGIE  
Syndicat Intercommunal d'Énergies de la Mame

Accueil E-formation **1** Les certificats d'économies d'énergie

Vous êtes déjà membre

\* Informations obligatoires

Votre adresse email

Votre mot de passe

**Valider**

[Mot de passe oublié ?](#)

C'est votre première visite

**Continuer**

Une question ? 01 65 01 02 25

Pour une  
première visite

# Procédure à suivre – site internet SIEM

## 2<sup>ème</sup> étape : Renseigner le projet



Bienvenue dans votre espace dédié aux Certificats d'Économies d'Énergie  
By nr.pro

**Siem** COMPAREZ LES PRIMES DES CERTIFICATS D'ÉCONOMIES D'ÉNERGIE

Accueil E-formation **1** Les certificats d'économies d'énergie

**1 Votre projet** > 2 Vos coordonnées > 3 Validez

### SIMULER ET COMPARER LES PRIMES ENERGIE

Choisissez votre secteur

  
Bâtiment résidentiel

  
Bâtiment tertiaire (Bureaux, école, hôtel..)

  
Industrie

  
Réseau (chaleur/froid, éclairage, électricité, ...)

  
Transport

  
Agriculture

Comment ça marche?

1. Renseignez votre projet
2. Recevez les offres
3. Comparez et choisissez
4. Percevez votre prime à la fin de vos travaux

Une Question ?

04 65 01 02 05 ou info@nr-pro.fr

**Il faut tout d'abord choisir le secteur dans lequel les travaux seront réalisés**

1 Votre projet > 2 Vos coordonnées > 3 Validez

### SIMULER ET COMPARER LES PRIMES ENERGIE

Choisissez votre secteur

  
Bâtiment résidentiel

  
Bâtiment tertiaire (Bureaux, école, hôtel..)

  
Industrie

  
Réseau (chaleur/froid, éclairage, électricité, ...)

  
Transport



  
Agriculture


**Ensuite, il faut compléter les éléments demandés**

Titre de votre projet

Département

Lieu du chantier

Début des travaux:    Pour obtenir des aides, aucun devis ou bon de commande ne doit avoir été signé.

Fin des travaux:  

# Procédure à suivre – site internet SIEM

2<sup>ème</sup> étape :

Renseigner le projet

Compléter les informations relatives au type de travaux qui seront entrepris. Plusieurs champs peuvent être renseignés.

Valider ensuite le projet

Titre de votre projet

Département  Lieu du chantier

Début des travaux:  Date approximative

Fin des travaux:  Date approximative

**!** Pour obtenir des aides, aucun devis ou bon de commande ne doit avoir été signé.

Secteur d'activité du bâtiment

Energie de chauffage après travaux  Electricité ou PAC  Combustible (Bois, Gaz, Fioul)

Sélectionnez vos opérations d'économies d'énergie :

→ **Isolation et fenêtres**

Isolation de combles ou de toitures - [BAT-EN-101](#)

Isolation des murs - [BAT-EN-102](#)

Isolation d'un plancher bas - [BAT-EN-103](#)

Fenêtre ou porte-fenêtre complète avec vitrage isolant - [BAT-EN-104](#)

Surface totale des fenêtres et portes-fenêtres (m<sup>2</sup>) :

Isolation des toitures terrasses et couvertures de pente < 5% - [BAT-EN-107](#)

→ **Chaudières et chauffe-eau**

→ **Pompes à chaleur**

→ **Régulation de chauffage**

→ **Eclairage**

Valider

# Procédure à suivre – site internet SIEM

## 3<sup>ème</sup> étape : Estimation de la prime

La prime que pourra obtenir la Collectivité est estimée automatiquement par la plateforme.

le nombre de kilowattheures cumac\* générés est également indiqué.

**\*Cumac** : quantité d'énergie économisée et actualisée. Cela correspond à l'énergie qui aurait été consommée si les actions n'avaient pas été réalisées.



Bienvenue dans votre espace dédié aux Certificats d'Économies d'Énergie

By

**Siem** COMPAREZ LES PRIMES DES CERTIFICATS D'ÉCONOMIES D'ÉNERGIE

FERMER

**Siem**

Les aides des fournisseurs d'énergie peuvent varier de  
**980 € à 2 040 €\***

Economie d'énergie réalisée : 756 000 kWh cumac

**Continuer**

[Enregistrer en pdf](#) [Modifier le détail de vos travaux](#) [Réinitialiser la simulation](#)

**Récapitulatif:**

- Département : Mame
- Bâtiment tertiaire (Bureaux, école, hôtel..)
- Secteur d'activité : Enseignement
- Énergie de chauffage : Combustible
- Opérations :
  - Fenêtre ou porte-fenêtre complète avec vitrage isolant ( BAT-EN-104 ) : 200 m<sup>2</sup>,  
→ de 980 € à 2 040 €

\* Prime estimée. Cette simulation est donnée à titre indicatif et ne saurait engager la responsabilité de NR-PRO. Les primes variant en fonction des opérations et de la taille des projets, le montant définitif ne peut être donné que par le fournisseur d'énergie que vous aurez sélectionné.

Fin des travaux: 21/09/2015  
Date approximative


# Procédure à suivre – site internet SIEM

## 4<sup>ème</sup> étape : Finalisation du projet

Afin de créer l'espace personnel et permettre aux différents organismes de contacter la Collectivité (Nr-Pro, fournisseurs, SIEM...) il convient de renseigner le formulaire de contact.

Il faudra ensuite valider le projet.

Bienvenue dans votre espace dédié aux Certificats d'Économies d'Énergie



COMPAREZ LES PRIMES DES CERTIFICATS D'ÉCONOMIES D'ÉNERGIE

Accueil E-formation **1** Les certificats d'économies d'énergie

Une question ? : 04 65 01 02 25

**1** Votre projet > **2** Vos coordonnées > 3 Validez

» La collectivité locale Vos coordonnées sont nécessaires pour le versement de la prime.

\* Mentions obligatoires

Nom de la collectivité \*

Adresse \*

Complément

Code postal \*

Nombre d'administrés

Consommation/budget électrique global  
Estimation facultative

Consommation/budget gaz global  
Estimation facultative

Type de gaz  Butane  Propane  Gaz naturel

Consommation/budget fioul global  
Estimation facultative

» Vos informations personnelles

Pour plus de facilité, veuillez renseigner les coordonnées de la personne qui suivra personnellement le dossier.

\* Mentions obligatoires

Civilité \*  M  Mme

Nom \*

Prénom \*

Fonction \*

Email \*

Tél (ligne directe ou portable) \*

Mot de passe

Répétez le mot de passe

Conformément à la loi « informatique et libertés » du 6 janvier 1978 modifiée en 2004, vous bénéficiez d'un droit d'accès et de rectification aux informations qui vous concernent, que vous pouvez exercer en vous adressant à info @ nr-pro.fr.

Précédent Suivant

\* Mentions obligatoires



# Procédure à suivre – site internet SIEM

## 5<sup>ème</sup> étape : Affinement du projet

Après avoir validé le projet, l'équipe technique de la société Nr-Pro contactera le demandeur afin d'affiner le projet et de vérifier son éligibilité aux Certificats d'Économies d'Énergies.



Le demandeur sera contacté, **dans les 48 heures** :

- Soit par téléphone ;
- Soit par mail.

Les questions posées seront assez techniques, il est préférable que le demandeur se rapproche de son maître d'œuvre afin de pouvoir répondre au mieux.

# Procédure à suivre – site internet SIEM

## 6<sup>ème</sup> étape : Publication du projet et offres

Une fois le projet affiné, il est publié sur un site spécialisé à destination des Obligés (fournisseurs d'énergies, distributeurs de carburant...). Les Obligés, tenus par leurs obligations de faire des économies d'énergies ou d'en faire faire à leurs clients, rachètent les Certificats d'Économies d'Énergies afin de cumuler des cumacs qui leur permettront d'atteindre les objectifs d'économies fixés par le Gouvernement.

**48 heures après la publication du projet**, le demandeur reçoit des offres de rachat des Certificats d'Économies d'Énergies.

**Il convient de choisir l'offre la plus avantageuse.**



Une fois l'offre choisie, le demandeur contacte l'Obligé et ils signent ensemble une convention financière. **Une fois cette convention signée, les travaux peuvent être commandés et réalisés.**

# Procédure à suivre – site internet SIEM

## 7<sup>ème</sup> étape : Travaux et réception de la prime

Les travaux sont terminés.

La facture a été payée par le comptable public. Il convient au demandeur de solliciter auprès de son comptable public un certificat qui justifiera le paiement de cette facture.

Selon les règles fixées dans la convention financière, la facture et le certificat sont envoyés à l'Obligé retenu.

Le versement de la prime se fera à réception de ces pièces justificatives.

*Les délais pour la mise en place de la convention financière ne sont, à ce jour, pas encore connus. Le SIEM n'a pas encore déposé de dossier via le portail de valorisation.*

# Assistance pour le dépôt de projet

La procédure de valorisation des travaux d'économies d'énergies est très simple et rapide.

Le demandeur bénéficie de l'assistance du SIEM pour compléter le projet, puis de l'appui technique des services de la société Nr-Pro pour vérifier l'éligibilité du projet.

Le demandeur a la possibilité de suivre une formation à distance : e-conférence (PC + téléphone) pour l'utilisation de la plateforme de valorisation et les étapes pour l'obtention de la prime.

Sur le portail  
→ Onglet « E-formation »

The screenshot displays the SIEM website interface. At the top, the SIEM logo is on the left, and the text 'Bienvenue dans votre espace dédié aux Certificats d'Économies d'Énergie' is on the right. Below the logo, the main heading reads 'COMPAREZ LES PRIMES DES CERTIFICATS D'ÉCONOMIES D'ÉNERGIE'. A navigation bar contains 'Accueil', 'E-formation', 'Les certificats d'économies d'énergie', and 'DÉCONNEXION'. The main content area features a dropdown menu for 'E-formation gratuite le 13 Février 2015 à 11H30' and a list of topics: 'Comprendre le dispositif des Certificats d'Économies d'Énergie', 'Quels sont les travaux éligibles?', '3ème période du dispositif CEE : Quels changements au 1er janvier 2015?', 'Démonstration d'utilisation de la plate-forme de gestion des primes de CEE', and 'Questions / Réponses'. A link 'Une question ? : 04.65.01.02.25' is also present. At the bottom, there is a 'Formulaire d'inscription E-conférence' with fields for 'Organisme', 'Nom', 'Prénom', 'Fonction', 'Tel', and 'Mail', followed by a 'Je m'inscris' button and a link to 'Ajouter un participant'.



Les Certificats  
d'Économies  
d'Énergies

# Contact

Syndicat Intercommunal d'Énergies de la Marne  
2 place de la Libération – BP 352  
51022 CHALONS-EN-CHAMPAGNE

Tel : 03.26.64.13.22  
Fax : 03.26.64.95.68

[www.siem51.fr](http://www.siem51.fr)

[Portail de valorisation des Certificats d'Économies d'Énergies](#)

Mail : [cee@siem51.fr](mailto:cee@siem51.fr)

